

WYNIKI EGZAMINU MATURALNEGO 2014 r.**Powiat M. Łomża****CZĘŚĆ I**

Dane zamieszczone w części I sprawozdania dotyczą absolwentów, którzy przystąpili do egzaminu maturalnego po raz pierwszy.

1. Opis populacji zdających egzamin maturalny w 2014 roku

Tabela 1. Liczba absolwentów przystępujących do egzaminu maturalnego w poszczególnych szkołach

Nr	Nazwa szkoły	Liczba zdających, którzy*	
		przystąpili przynajmniej do jednego z egzaminów obowiązkowych	przystąpili do wszystkich egzaminów obowiązkowych
1	I Liceum Ogólnokształcące im. Tadeusza Kościuszki w Łomży	199	199
2	II Liceum Ogólnokształcące im. Marii Konopnickiej w Łomży	183	182
3	III Liceum Ogólnokształcące im. Żołnierzy Obwodu Łomżyńskiego AK w Łomży	203	203
4	IV Liceum Ogólnokształcące w Zespole Szkół Technicznych i Ogólnokształcących nr 4 w Łomży	41	41
5	V Liceum Ogólnokształcące w Zespole Szkół Mechanicznych i Ogólnokształcących nr 5 im. Marszałka Józefa Piłsudskiego w Łomży	45	45
6	VI Liceum Ogólnokształcące w Zespole Szkół Ekonomicznych i Ogólnokształcących nr 6 w Łomży	98	98
7	VII Liceum Ogólnokształcące w Zespole Szkół Weterynaryjnych i Ogólnokształcących nr 7 w Łomży	12	11
8	Liceum Plastyczne im. Wojciecha Kossaka w Łomży	26	26
9	Katolickie Liceum Ogólnokształcące im. Kardynała Stefana Wyszyńskiego w Łomży	56	56
10	Liceum Ogólnokształcące im. Bogdana Jańskiego w Łomży	6	6
11	I Liceum Ogólnokształcące dla Dorosłych w Łomży w Zespole Centrów Kształcenia Praktycznego i Ustawicznego w Łomży	10	8
12	II Liceum Ogólnokształcące dla Dorosłych w Łomży	7	6
13	III Liceum Ogólnokształcące dla Dorosłych w Łomży	8	7
14	Liceum Ogólnokształcące dla Dorosłych "Żak" w Łomży	4	4
15	Prywatne Liceum Ogólnokształcące dla Dorosłych w Łomży	12	10
16	Technikum nr 4 w Zespole Szkół Technicznych i Ogólnokształcących nr 4 w Łomży	56	52
17	Technikum nr 5 w Zespole Szkół Mechanicznych i Ogólnokształcących nr 5 im. Marszałka Józefa Piłsudskiego w Łomży	102	100
18	Technikum nr 6 w Zespole Szkół Ekonomicznych i Ogólnokształcących nr 6 w Łomży	106	104

		Liczba zdających, którzy*	
		przystąpili przynajmniej do jednego z egzaminów obowiązkowych	przystąpili do wszystkich egzaminów obowiązkowych
19	Technikum nr 7 w Zespole Szkół Weterynaryjnych i Ogólnokształcących nr 7 w Łomży	93	91
20	Technikum Nr 9 w Zespole Szkół Drzewnych i Gimnazjalnych w Łomży	22	21
21	Technikum Zakładu Doskonalenia Zawodowego w Łomży	8	8
22	Akademicka Szkoła Ponadgimnazjalna w Łomży	25	25
Ogółem w powiecie:		1 322	1 303

* liczba absolwentów, którzy przystąpili przynajmniej do jednego egzaminu maturalnego ustnego lub pisemnego

W dalszej części niniejszego opracowania poszczególne szkoły zostały oznaczone kolejnymi numerami tak jak w tabeli 1.

Tabela 2. Wybieralność języków obcych nowożytnych na ustnym egzaminie maturalnym zdawanym jako przedmiot obowiązkowy

Szkoła	Język angielski	Język hiszpański	Język niemiecki	Język rosyjski
1	198			1
2	177		2	4
3	194		9	
4	40		1	
5	45			
6	96		2	
7	9		2	
8	25		1	
9	55		1	
10	6			
11	8			
12	7			
13	8			
14	4			
15	10			1
16	51		2	
17	91		6	3
18	101		4	
19	89	1	1	
20	21			
21	7		1	
22	25			
Ogółem w powiecie	1267	1	32	9

Tabela 3. Wybieralność języków obcych nowożytnych na pisemnym egzaminie maturalnym zdawanym jako przedmiot obowiązkowy

Szkoła	Język angielski	Język hiszpański	Język niemiecki	Język rosyjski
1	198			1
2	177		2	4
3	194		9	
4	40		1	
5	45			
6	96		2	
7	10		2	
8	25		1	
9	55		1	
10	6			
11	9			
12	6			
13	8			
14	4			
15	11			1
16	52		2	
17	93		6	3
18	102		4	
19	89	1	1	
20	22			
21	7		1	
22	25			
Ogółem w powiecie	1 274	1	32	9

Wykres 1. Wybieralność języków obcych nowożytnych na pisemnym egzaminie maturalnym zdawanym jako przedmiot obowiązkowy przez absolwentów wszystkich szkół w powiecie

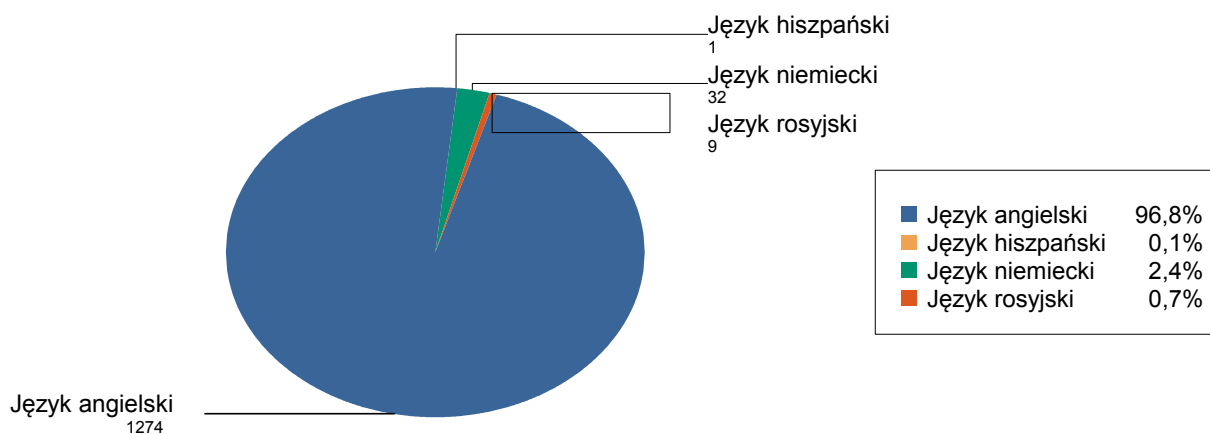


Tabela 4. Wybieralność przedmiotów obowiązkowych (O) i dodatkowych (D) na pisemnym egzaminie maturalnym

Szkoła	Liczba zdających												
	Język polski		Biologia		Chemia	Filozofia	Fizyka i astronomia	Geografia	Historia	Historia sztuki	Matematyka		Wiedza o społeczeństwie
	O	D	D	D	D	D	D	D	D	D	O	D	D
1	199	30	78	72		44	58	14			199	82	25
2	183	41	50	43		23	42	17	1		183	68	40
3	203	20	60	36	1	26	65	14	1		203	48	57
4	41		1			2	3	1			41	1	10
5	45	1	8	3		2	8				45	1	11
6	98	3	15	5			37	1			98	3	18
7	12		1				1	1			12		1
8	26	2		1		1				26	26		
9	56	6	16	11		6	9	11			56	7	16
10	6			1			2	1			6		3
11	10			1							10		
12	7										6		
13	8										8		
14	4	1	1								4		
15	11	1	1					1			11		
16	55		4				1				55		3
17	102		1	2		20	15	2			101	14	4
18	106	2	2	3		2	30	1			105	8	19
19	92	1	39	15			2	1			93		5
20	22		4			4	9	1			22		
21	8										8		
22	25	2				2	2				25	2	3
ogółem	1319	110	281	193	1	132	284	66	28		1317	234	215

Wykres 2. Wybieralność przedmiotów obowiązkowych i dodatkowych przez absolwentów wszystkich szkół w powiecie

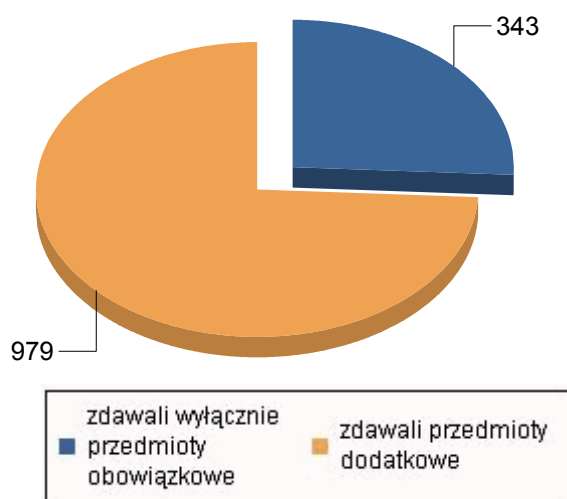


Tabela 5. Wybieralność przedmiotów dodatkowych i poziomy ich zdawania.

Szkoła	Liczba zdających																			
	Język polski		Biologia		Chemia		Filozofia	Fizyka i astronomia		Geografia		Historia		Historia sztuki		Matematyka	Wiedza o społeczeństwie		Informatyka	
	R	P	R	P	R	R	P	R	P	R	P	R	P	R	R	P	R	P	R	
1	30	2	76	2	70			44	2	56	1	13			82		25		3	
2	41	10	40	10	33		3	20	3	39	3	14		1	68	11	29			
3	20	24	36	11	25	1	3	23	8	57	5	9	1		48	27	30			
4		1					2		3		1				1	9	1			
5	1	7	1	3			1	1	6	2					1	9	2		1	
6	3	13	2	5					25	12	1				3	16	2			
7		1							1		1					1				
8	2			1			1							26						
9	6	9	7	9	2		6		3	6	11				7	16				
10				1					2		1					3				
11					1															
14	1	1																		
15	1	1									1									
16		4							1							3				
17		1		2			18	2	11	4	1	1			14	1	3			
18	2	1	1	2	1		2		24	6	1				8	18	1			
19	1	25	14	7	8				2		1					5				
20		4					3	1	9		1									
22	2						2		2						2	3		1		
Ogółem w powiecie	110	104	177	53	140	1	41	91	102	182	29	37	1	27	234	122	93	1	4	

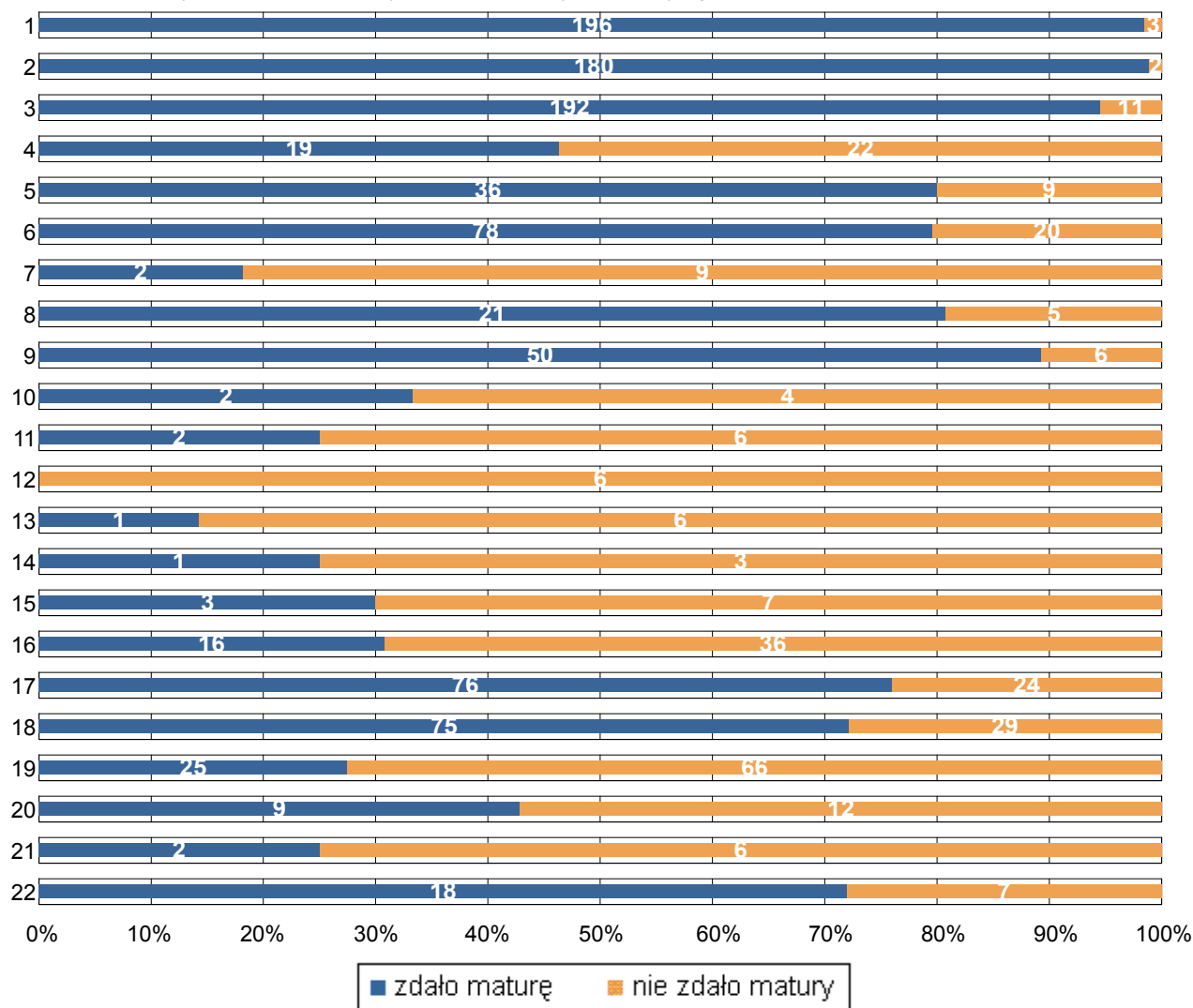
P - liczba uczniów, którzy wybrali poziom podstawowy

R - liczba uczniów, którzy wybrali poziom rozszerzony

2. Wyniki egzaminu maturalnego

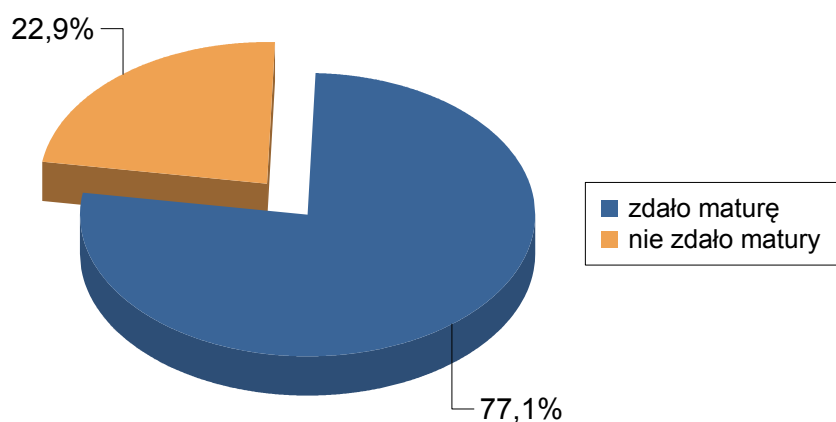
2.1. Zdawalność*

Wykres 3. Zdawalność egzaminu maturalnego w poszczególnych szkołach
(na wykresie podano liczbę osób, które zdały i nie zdały egzaminu)



* Zdawalność egzaminu maturalnego została obliczona dla absolwentów zdających maturę po raz pierwszy, którzy przystąpili do wszystkich egzaminów obowiązkowych w sesji wiosennej 2014

Wykres 4. Zdawalność egzaminu maturalnego w powiecie



2.2. Wyniki egzaminu ustnego

Tabela 6. Średnie wyniki (w %) uzyskane przez zdających egzamin ustny z języka polskiego i języków obcych nowożytnych w poszczególnych szkołach

Szkoła	PO	JA	JF	JH	JN	JR
1	70,23	86,89	83,00		83,00	53,00
2	78,42	80,90			63,50	75,00
3	61,75	72,26			70,00	
4	70,00	52,20			57,00	
5	60,22	65,64				
6	70,26	68,32			45,00	
7	53,18	60,33			33,50	
8	78,27	72,54			90,00	
9	82,14	69,75			87,00	
10	69,17	71,67				
11	53,75	53,38				
12	70,00	24,14				
13	72,14	38,75				
14	77,50	67,50				
15	37,00	50,70			90,00	50,00
16	58,37	46,65			73,50	
17	61,75	66,97			57,70	44,33
18	69,43	60,21			67,50	
19	55,66	51,24		77,00	80,00	
20	54,05	55,33				
21	56,25	52,86			67,00	
22	78,20	61,68				
Ogółem w powiecie	67,51	69,16	83,00	77,00	65,05	59,56

Tabela 7. Zaliczalność ustnych egzaminów maturalnych przez absolwentów poszczególnych szkół

Szkoła	PO			JA			JH		JN		JR	
	T	N	R	T	N	R	T	R	T	R	T	R
1	199		199	198		198					1	1
2	183		183	177		177			2	2	4	4
3	203		203	194		194			9	9		
4	41		41	38	2	40			1	1		
5	45		45	45		45						
6	98		98	96		96			2	2		
7	11		11	9		9			2	2		
8	26		26	25		25			1	1		
9	56		56	55		55			1	1		
10	6		6	6		6						
11	6	2	8	7	1	8						
12	7		7	3	4	7						
13	7		7	6	2	8						
14	4		4	4		4						
15	10		10	10		10					1	1
16	52		52	51		51			2	2		
17	99	1	100	91		91			6	6	3	3
18	104	1	105	100	1	101			4	4		
19	91		91	89		89	1	1	1	1		
20	21		21	21		21						
21	8		8	7		7			1	1		
22	25		25	25		25						
Ogółem w powiecie	1302	4	1306	1257	10	1267	1	1	32	32	9	9

T - liczba absolwentów, którzy zaliczyli dany egzamin - otrzymali co najmniej 30% punktów

N - liczba absolwentów, którzy nie zaliczyli danego egzaminu

R - liczba absolwentów, którzy przystąpili do danego egzaminu

2.3. Wyniki egzaminu pisemnego

Tabela 8. Średnie wyniki uzyskane przez absolwentów poszczególnych szkół, zdających egzamin pisemny z przedmiotów obowiązkowych i wybranych dodatkowo

Szkoła 1.

Przedmiot	Poziom egzaminu				Liczba osób, które otrzymały min. 30% z przed. obow.	Liczba laureatów/ finalistów
	podstawowy		rozszerzony			
	liczba zdając.	średni wynik %	liczba zdając.	średni wynik %		
Język polski	199	62,0	30	77,9	198	
Język angielski	198	89,7	114	73,4	198	
Język francuski	2	90,0				
Język niemiecki	10	90,0				
Język rosyjski	8	87,1	1	82,0	1	
Język włoski	3	93,0				
Biologia	2	49,0	76	63,5		
Chemia	2	70,0	70	66,8		
Fizyka i astronomia			44	57,3		
Geografia	2	52,0	56	62,9		1
Historia	1	41,0	13	67,2		2
Matematyka	199	73,5	82	60,7	197	1
Wiedza o społeczeństwie			25	57,1		
Informatyka			3	73,3		1

Szkoła 2.

Przedmiot	Poziom egzaminu				Liczba osób, które otrzymały min. 30% z przed. obow.	Liczba laureatów/ finalistów
	podstawowy		rozszerzony			
	liczba zdając.	średni wynik %	liczba zdając.	średni wynik %		
Język polski	183	63,0	41	61,0	183	
Język angielski	178	82,8	85	63,6	177	
Język niemiecki	9	84,0			2	
Język rosyjski	8	91,3	2	68,5	4	
Biologia	10	44,2	40	50,1		
Chemia	10	71,2	33	55,3		
Fizyka i astronomia	3	35,3	20	50,9		
Geografia	3	46,7	39	54,2		
Historia	3	33,0	14	64,9		
Historia sztuki			1	90,0		

Matematyka	183	69,1	68	45,4	181	
Wiedza o społeczeństwie	11	56,0	29	47,2		

Szkoła 3.

Przedmiot	Poziom egzaminu				Liczba osób, które otrzymały min. 30% z przed. obow.	Liczba laureatów/ finalistów
	podstawowy		rozszerzony			
	liczba zdając.	średni wynik %	liczba zdając.	średni wynik %		
Język polski	203	54,2	20	55,3	198	
Język angielski	194	73,9	53	56,0	190	
Język niemiecki	12	80,3	6	55,3	9	
Biologia	24	40,3	36	31,2		
Chemia	11	60,2	25	32,1		
Filozofia			1	46,0		
Fizyka i astronomia	3	32,0	23	35,2		
Geografia	8	33,3	57	47,7		
Historia	5	37,2	9	32,7		
Historia sztuki	1	53,0				
Matematyka	203	58,6	48	35,5	197	
Wiedza o społeczeństwie	27	53,6	30	38,5		

Szkoła 4.

Przedmiot	Poziom egzaminu				Liczba osób, które otrzymały min. 30% z przed. obow.	Liczba laureatów/ finalistów
	podstawowy		rozszerzony			
	liczba zdając.	średni wynik %	liczba zdając.	średni wynik %		
Język polski	41	44,6			37	
Język angielski	40	50,3	3	63,0	31	
Język niemiecki	2	59,5			1	
Biologia	1	32,0				
Fizyka i astronomia	2	23,0				
Geografia	3	44,0				
Historia	1	58,0				
Matematyka	41	32,6	1	12,0	23	
Wiedza o społeczeństwie	9	35,2	1	36,0		

Szkoła 5.

Przedmiot	Poziom egzaminu				Liczba osób, które otrzymały min. 30% z przed. obow.	Liczba laureatów/ finalistów
	podstawowy		rozszerzony			
	liczba zdając.	średni wynik %	liczba zdając.	średni wynik %		
Język polski	45	46,6	1	73,0	44	

Język angielski	45	56,2	7	56,7	40	
Język niemiecki	1	42,0				
Biologia	7	26,6	1	17,0		
Chemia	3	30,7				
Fizyka i astronomia	1	16,0	1	5,0		
Geografia	6	39,0	2	39,0		
Matematyka	45	44,7	1	6,0	39	
Wiedza o społeczeństwie	9	37,1	2	19,0		
Informatyka			1	38,0		

Szkoła 6.

Przedmiot	Poziom egzaminu				Liczba osób, które otrzymały min. 30% z przed. obow.	Liczba laureatów/ finalistów
	podstawowy		rozszerzony			
	liczba zdając.	średni wynik %	liczba zdając.	średni wynik %		
Język polski	98	52,2	3	53,7	98	
Język angielski	96	64,0	14	54,2	93	
Język niemiecki	2	63,0			2	
Język rosyjski			1	98,0		
Biologia	13	26,0	2	22,5		
Chemia	5	28,8				
Geografia	25	34,2	12	22,3		
Historia	1	43,0				
Matematyka	98	44,0	3	18,0	80	
Wiedza o społeczeństwie	16	42,8	2	15,0		

Szkoła 7.

Przedmiot	Poziom egzaminu				Liczba osób, które otrzymały min. 30% z przed. obow.	Liczba laureatów/ finalistów
	podstawowy		rozszerzony			
	liczba zdając.	średni wynik %	liczba zdając.	średni wynik %		
Język polski	12	45,3			12	
Język angielski	10	46,6	1	51,0	8	
Język niemiecki	2	31,5			2	
Biologia	1	26,0				
Geografia	1	36,0				
Historia	1	48,0				
Matematyka	12	19,2			2	
Wiedza o społeczeństwie	1	52,0				

Szkoła 8.

Przedmiot	Poziom egzaminu				Liczba osób, które otrzymały min. 30% z przed. obow.	Liczba laureatów/ finalistów
	podstawowy		rozszerzony			
	liczba zdając.	średni wynik %	liczba zdając.	średni wynik %		
Język polski	26	60,6	2	66,5	26	
Język angielski	25	73,3	6	59,8	25	
Język francuski	1	72,0				
Język hiszpański	1	67,0				
Język niemiecki	1	88,0			1	
Język włoski	1	64,0				
Chemia	1	48,0				
Fizyka i astronomia	1	24,0				
Historia sztuki			26	60,8		2
Matematyka	26	43,5			21	

Szkoła 9.

Przedmiot	Poziom egzaminu				Liczba osób, które otrzymały min. 30% z przed. obow.	Liczba laureatów/ finalistów
	podstawowy		rozszerzony			
	liczba zdając.	średni wynik %	liczba zdając.	średni wynik %		
Język polski	56	60,6	6	79,7	56	
Język angielski	55	69,1	6	62,5	53	
Język niemiecki	1	86,0			1	
Biologia	9	31,3	7	42,6		
Chemia	9	56,4	2	63,0		
Fizyka i astronomia	6	43,0				
Geografia	3	36,7	6	38,2		
Historia	11	61,1				
Matematyka	56	53,3	7	32,9	51	
Wiedza o społeczeństwie	16	59,2				

Szkoła 10.

Przedmiot	Poziom egzaminu				Liczba osób, które otrzymały min. 30% z przed. obow.	Liczba laureatów/ finalistów
	podstawowy		rozszerzony			
	liczba zdając.	średni wynik %	liczba zdając.	średni wynik %		
Język polski	6	44,3			5	
Język angielski	6	66,0	2	55,0	6	
Język niemiecki	1	88,0				
Chemia	1	18,0				

Geografia	2	49,0				
Historia	1	29,0				
Matematyka	6	25,3			2	
Wiedza o społeczeństwie	3	48,3				

Szkoła 11.

Przedmiot	Poziom egzaminu				Liczba osób, które otrzymały min. 30% z przed. obow.	Liczba laureatów/ finalistów
	podstawowy		rozszerzony			
	liczba zdając.	średni wynik %	liczba zdając.	średni wynik %		
Język polski	10	40,0			8	
Język angielski	9	57,2			7	
Chemia			1	12,0		
Matematyka	10	18,6			2	

Szkoła 12.

Przedmiot	Poziom egzaminu				Liczba osób, które otrzymały min. 30% z przed. obow.	Liczba laureatów/ finalistów
	podstawowy		rozszerzony			
	liczba zdając.	średni wynik %	liczba zdając.	średni wynik %		
Język polski	7	29,1			4	
Język angielski	6	23,0			1	
Matematyka	6	17,0				

Szkoła 13.

Przedmiot	Poziom egzaminu				Liczba osób, które otrzymały min. 30% z przed. obow.	Liczba laureatów/ finalistów
	podstawowy		rozszerzony			
	liczba zdając.	średni wynik %	liczba zdając.	średni wynik %		
Język polski	8	39,1			6	
Język angielski	8	51,1	1	78,0	6	
Matematyka	8	21,8			1	

Szkoła 14.

Przedmiot	Poziom egzaminu				Liczba osób, które otrzymały min. 30% z przed. obow.	Liczba laureatów/ finalistów
	podstawowy		rozszerzony			
	liczba zdając.	średni wynik %	liczba zdając.	średni wynik %		
Język polski	4	64,0	1	55,0	4	
Język angielski	4	71,3	1	45,0	4	
Biologia	1	34,0				
Matematyka	4	23,5			1	

Szkoła 15.

Przedmiot	Poziom egzaminu				Liczba osób, które otrzymały min. 30% z przed. obow.	Liczba laureatów/ finalistów
	podstawowy		rozszerzony			
	liczba zdając.	średni wynik %	liczba zdając.	średni wynik %		
Język polski	11	43,3	1	48,0	8	

Język angielski	11	44,7	1	41,0	7	
Język niemiecki	1	78,0				
Język rosyjski	1	46,0			1	
Biologia	1	34,0				
Historia	1	39,0				
Matematyka	11	24,7			3	

Szkoła 16.

Przedmiot	Poziom egzaminu				Liczba osób, które otrzymały min. 30% z przed. obow.	Liczba laureatów/ finalistów
	podstawowy		rozszerzony			
	liczba zdając.	średni wynik %	liczba zdając.	średni wynik %		
Język polski	55	42,4			50	
Język angielski	53	42,0	2	58,5	39	
Język hiszpański	1	44,0				
Język niemiecki	2	55,0			2	
Biologia	4	35,0				
Geografia	1	18,0				
Matematyka	55	25,5			17	
Wiedza o społeczeństwie	3	39,3				

Szkoła 17.

Przedmiot	Poziom egzaminu				Liczba osób, które otrzymały min. 30% z przed. obow.	Liczba laureatów/ finalistów
	podstawowy		rozszerzony			
	liczba zdając.	średni wynik %	liczba zdając.	średni wynik %		
Język polski	102	45,5			96	
Język angielski	93	58,2	13	55,8	81	
Język niemiecki	10	62,9			6	
Język rosyjski	3	48,3			3	
Biologia	1	32,0				
Chemia	2	55,0				
Fizyka i astronomia	18	45,9	2	29,0		
Geografia	11	51,8	4	34,3		
Historia	1	39,0	1	32,0		
Matematyka	101	48,8	14	26,0	85	
Wiedza o społeczeństwie	1	42,0	3	24,7		

Szkoła 18.

Przedmiot	Poziom egzaminu				Liczba osób, które otrzymały min. 30% z przed. obow.	Liczba laureatów/ finalistów
	podstawowy		rozszerzony			
	liczba zdając.	średni wynik %	liczba zdając.	średni wynik %		
Język polski	106	50,8	2	61,5	106	
Język angielski	102	50,9	3	53,3	84	
Język niemiecki	4	63,5	1	93,0	4	
Biologia	1	22,0	1	17,0		
Chemia	2	28,0	1	7,0		
Fizyka i astronomia	2	31,0				
Geografia	24	39,9	6	43,8		
Historia	1	46,0				
Matematyka	105	44,2	8	18,3	86	
Wiedza o społeczeństwie	18	45,5	1	36,0		

Szkoła 19.

Przedmiot	Poziom egzaminu				Liczba osób, które otrzymały min. 30% z przed. obow.	Liczba laureatów/ finalistów
	podstawowy		rozszerzony			
	liczba zdając.	średni wynik %	liczba zdając.	średni wynik %		
Język polski	92	46,9	1	90,0	81	
Język angielski	89	42,2	3	44,7	64	
Język hiszpański	1	88,0			1	
Język niemiecki	1	67,0			1	
Biologia	25	31,0	14	39,3		
Chemia	7	40,9	8	21,3		
Geografia	2	31,0				
Historia	1	48,0				
Matematyka	93	25,3			32	
Wiedza o społeczeństwie	5	44,8				

Szkoła 20.

Przedmiot	Poziom egzaminu				Liczba osób, które otrzymały min. 30% z przed. obow.	Liczba laureatów/ finalistów
	podstawowy		rozszerzony			
	liczba zdając.	średni wynik %	liczba zdając.	średni wynik %		
Język polski	22	36,9			18	
Język angielski	22	41,7	1	50,0	14	
Język niemiecki	1	46,0				
Biologia	4	24,0				

Fizyka i astronomia	3	22,7	1	45,0		
Geografia	9	38,2				
Historia	1	35,0				
Matematyka	22	35,2			15	

Szkoła 21.

Przedmiot	Poziom egzaminu				Liczba osób, które otrzymały min. 30% z przed. obow.	Liczba laureatów/ finalistów
	podstawowy		rozszerzony			
	liczba zdając.	średni wynik %	liczba zdając.	średni wynik %		
Język polski	8	40,6			7	
Język angielski	7	45,0			5	
Język niemiecki	1	54,0			1	
Matematyka	8	24,0			2	

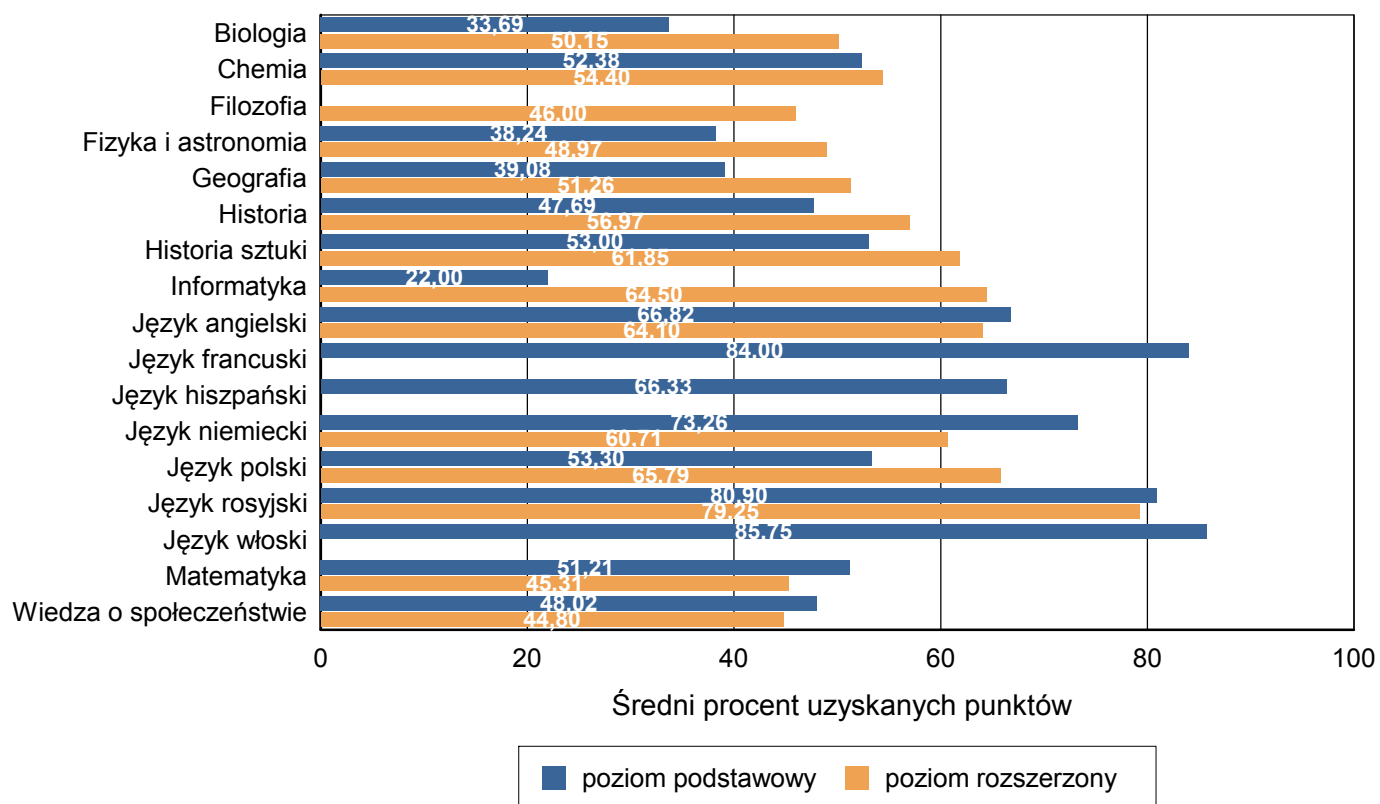
Szkoła 22.

Przedmiot	Poziom egzaminu				Liczba osób, które otrzymały min. 30% z przed. obow.	Liczba laureatów/ finalistów
	podstawowy		rozszerzony			
	liczba zdając.	średni wynik %	liczba zdając.	średni wynik %		
Język polski	25	45,9	2	66,5	25	
Język angielski	25	63,5	4	45,3	25	
Fizyka i astronomia	2	33,0				
Geografia	2	30,0				
Matematyka	25	40,3	2	11,0	18	
Wiedza o społeczeństwie	3	37,0				
Informatyka	1	22,0				

Tabela 9. Średnie wyniki uzyskane przez absolwentów wszystkich szkół w powiecie, zdających egzamin pisemny z przedmiotów obowiązkowych i wybranych dodatkowo

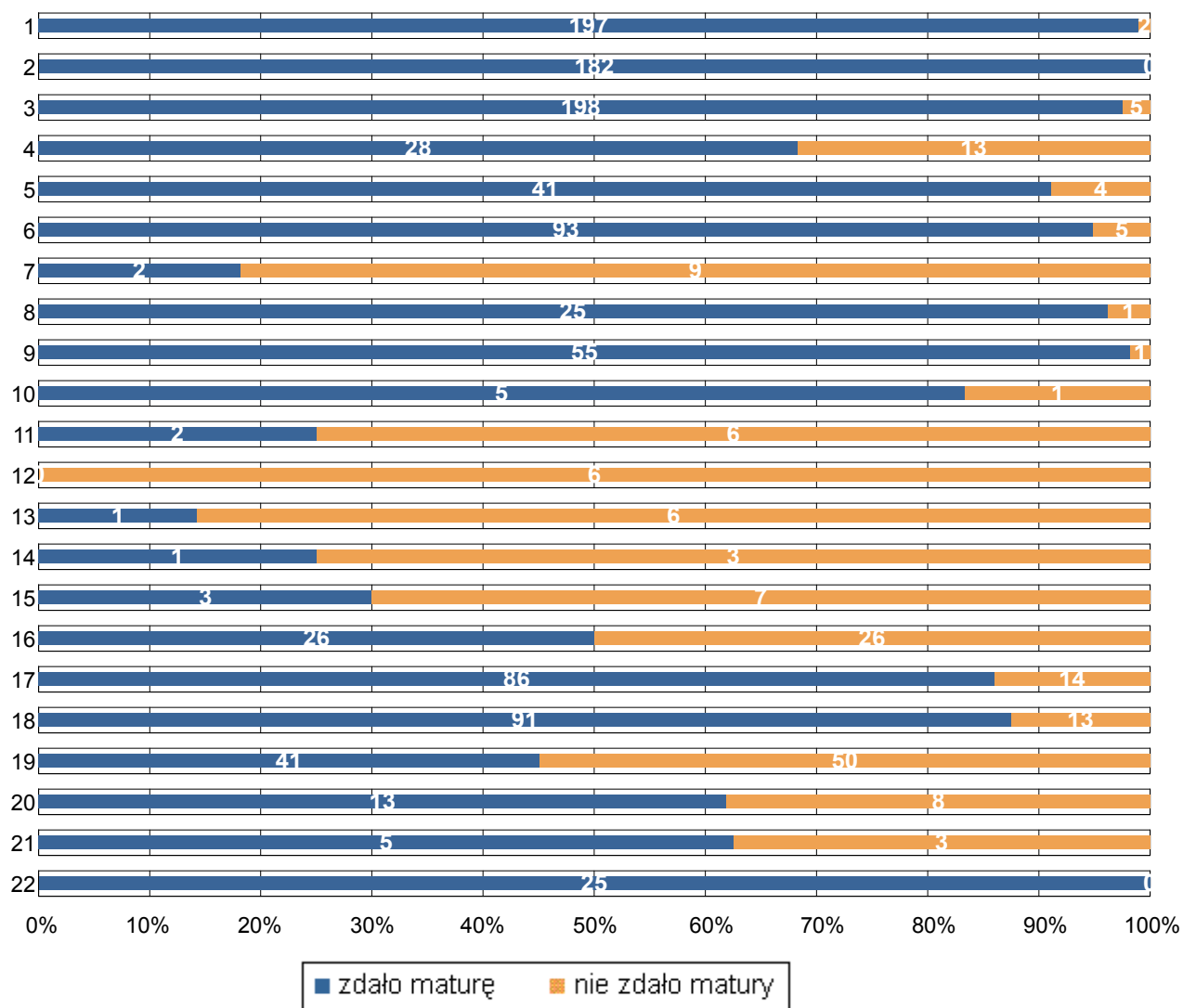
Przedmiot	Poziom egzaminu				Liczba osób, które otrzymały min. 30% z przed. obow.	Liczba laureatów/ finalistów
	podstawowy		rozszerzony			
	liczba zdając.	średni wynik %	liczba zdając.	średni wynik %		
Język polski	1 319	53,3	110	65,8	1 270	
Język angielski	1 276	66,8	320	64,1	1 158	
Język francuski	3	84,0				
Język hiszpański	3	66,3			1	
Język niemiecki	61	73,3	7	60,7	32	
Język rosyjski	20	80,9	4	79,3	9	
Język włoski	4	85,8				
Biologia	104	33,7	177	50,2		
Chemia	53	52,4	140	54,4		
Filozofia			1	46,0		
Fizyka i astronomia	41	38,2	91	49,0		
Geografia	102	39,1	182	51,3		1
Historia	29	47,7	37	57,0		2
Historia sztuki	1	53,0	27	61,9		2
Matematyka	1 317	51,2	234	45,3	1 055	1
Wiedza o społeczeństwie	122	48,0	93	44,8		
Informatyka	1	22,0	4	64,5		1

Wykres 5. Średnie wyniki z poszczególnych przedmiotów uzyskane przez absolwentów wszystkich szkół w powiecie



2.4. Zdawalność z uwzględnieniem sesji poprawkowej

Wykres 4. Zdawalność egzaminu maturalnego w poszczególnych szkołach w terminie głównym i poprawkowym



CZĘŚĆ II

Dane zamieszczone w tej części sprawozdania dotyczą absolwentów z lat poprzednich, którzy przystąpili do egzaminu maturalnego w sesji wiosennej 2014 roku po raz kolejny.

Tabela 12. Absolwenci od 2005 do 2013 roku na egzaminie maturalnym w sesji wiosennej 2014

Lp.	Nazwa szkoły	Liczba absolwentów, którzy			
		przystąpili do egzaminu	otrzymali aneks do świadectwa	otrzymali świadectwo maturalne	nie zdali lub nie poprawili wyniku
1	I Liceum Ogólnokształcące im. Tadeusza Kościuszki w Łomży	43	30		13
2	II Liceum Ogólnokształcące im. Marii Konopnickiej w Łomży	23	14		9
3	III Liceum Ogólnokształcące im. Żołnierzy Obwodu Łomżyńskiego AK w Łomży	14	10		4
4	IV Liceum Ogólnokształcące w Zespole Szkół Technicznych i Ogólnokształcących nr 4 w Łomży	14	3		11
5	V Liceum Ogólnokształcące w Zespole Szkół Mechanicznych i Ogólnokształcących nr 5 im. Marszałka Józefa Piłsudskiego w Łomży	4	1		3
7	VII Liceum Ogólnokształcące w Zespole Szkół Weterynaryjnych i Ogólnokształcących nr 7 w Łomży	5		1	4
8	Liceum Plastyczne im. Wojciecha Kossaka w Łomży	2			2
9	Katolickie Liceum Ogólnokształcące im. Kardynała Stefana Wyszyńskiego w Łomży	7	3	1	3
10	Liceum Ogólnokształcące im. Bogdana Jańskiego w Łomży	6	1	3	2
11	I Liceum Ogólnokształcące dla Dorosłych w Łomży w Zespole Centrów Kształcenia Praktycznego i Ustawicznego w Łomży	4			4
12	II Liceum Ogólnokształcące dla Dorosłych w Łomży	7			7
13	III Liceum Ogólnokształcące dla Dorosłych w Łomży	11			11
15	Prywatne Liceum Ogólnokształcące dla Dorosłych w Łomży	9		1	8
16	Technikum nr 4 w Zespole Szkół Technicznych i Ogólnokształcących nr 4 w Łomży	21	1	3	17
17	Technikum nr 5 w Zespole Szkół Mechanicznych i Ogólnokształcących nr 5 im. Marszałka Józefa Piłsudskiego w Łomży	12	6	2	4

		Liczba absolwentów, którzy			
		przystąpili do egzaminu	otrzymali aneks do świadectwa	otrzymali świadectwo maturalne	nie zdali lub nie poprawili wyniku
18	Technikum nr 6 w Zespole Szkół Ekonomicznych i Ogólnokształcących nr 6 w Łomży	9		2	7
19	Technikum nr 7 w Zespole Szkół Weterynaryjnych i Ogólnokształcących nr 7 w Łomży	61	3	5	53
20	Technikum Nr 9 w Zespole Szkół Drzewnych i Gimnazjalnych w Łomży	21		1	20
21	Technikum Zakładu Doskonalenia Zawodowego w Łomży	1			1
22	Akademicka Szkoła Ponadgimnazjalna w Łomży	3	1		2
23	Zaoczne Uzupełniające Technikum Budowlane dla Dorosłych w Łomży Towarzystwa Wiedzy Powszechnej Oddziału Regionalnego w Łomży	1			1
24	Uzupełniające Liceum Ogólnokształcące dla Dorosłych Zakładu Doskonalenia Zawodowego w Łomży	1			1
Ogółem w powiecie:		279	73	19	187